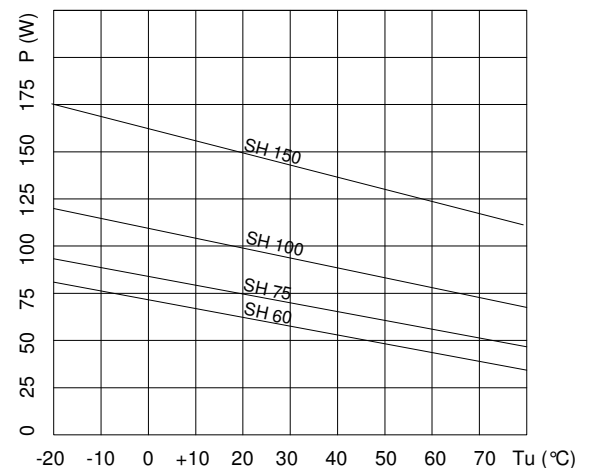
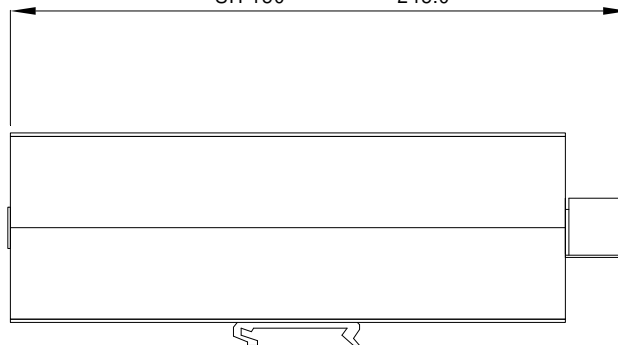
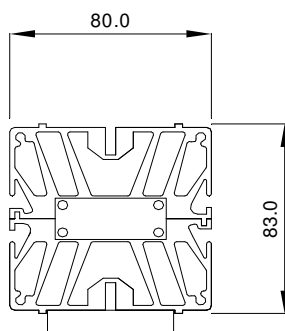


Technische Daten / Technical data			
Type:	Ausführung / Configuration	Heizleistung bei 20°C / Thermal output at 20°C	Spannung
SH 60	PTC-Heizelement, Anschlussklemme / PTC heating element, terminal	60 W	110 – 240 V AC/DC
SH 75		75 W	
SH 100		100 W	
SH 150		150 W	
Sonderspannungen / special voltages			
SH 60	PTC-Heizelement, Anschlussklemme / PTC heating element, terminal	50 W	12-24 V AC/DC
SH 75D	Festwiderstand, Anschlussklemme / invariabel resistor, terminal	70 W	400 V AC/DC
SH 100D		100 W	



Leistung in Abhängigkeit von der Umgebungstemperatur / Thermal output depending upon ambient temperatur

SH 60	105.0
SH 75	155.0
SH 100, SH 75D	185.0
SH 100D	215.0
SH 150	245.0



Zubehör / Accessories:

Thermostate / Thermostats
Hygrostat

TRO 60, TRW 60, TWR 60, TKW 60
HYW 90

Rev. 03/12

ELMEKO
Elektromechanische Komponenten